



tecnology → education → consulting → design



Kariyerist[®]
Technology Academy

“EN İYİ EĞİTİM”
Kaliteli Eğitim, Herkesin Hakkı.



**GRAFİK
TASARIM
UZMANLIĞI**



Rihtim Cad. Reşit Efendi Sok.
No:3 Kat:3 Kadıköy / İSTANBUL




T (216)-450-1216
F (216)-449-2366



kurumsal@kariyerist.com.tr
bireysel@kariyerist.com.tr



kariyerist.com.tr
kariyerist.com.tr/blog/



BİZ KİMİZ ?

Bizler **Kariyerist Technology Academy** olarak, eğitimde fırsat eşitliği yaratan politikaları benimseriz. Bizim için iyi bir eğitim en büyük değerdir ve insanın kendisine yapabileceği en büyük yatırımdır. **Kariyerist Technology Academy** olarak teorik eğitim ile pratik eğitimi birleştiren eğitim sistemleri geliştirmek ve uygulamak için tüm gücümüzü kullanırız. Bilgisine yeteneğine ve kendisine güvenen bireyler yetiştirerek, öğrencilerin nitelikli ve donanımlı olabilmesi için, bilgi ve teknolojiyi üretime dönüştürebilecek eğitim politikalarını uyguluyoruz.

tecnology → education → consulting → design

KATILIM SERTİFİKALI 3.PAZAR SEMİNERLERİ

Nedir ?

Kariyerist Bilgi Teknolojileri Akademisi'nin her ayın 3. Pazar günü ücretsiz düzenlediği kariyer seminerleriyle katılımcılarına yüksek hizmet kalitesi sunmayı hedeflemektedir. Kariyerist katılımcısının eğitim-öğretim niteliğini, yetkinliğini ve performansını yükseltmek için düzenlediği "3.Pazar seminerleri" her ayın 3. Pazar günü Kariyerist Kadıköy binasında düzenlenmektedir. Sektörün ileri gelen uzmanlarının mentörlüğünde etkin bilgi paylaşımının hedeflendiği, tecrübe aktarım organizasyonudur.

Kariyerist Bilgi Teknolojileri Akademisinin geliştirdiği 3.Pazar seminerleri, sektörel ve mesleki gelişimi destekleyen, katılımcılarının farkındalık seviyesini arttırmayı hedefleyen, etkileşim-gelişim insan-insana öğrenme ve paylaşılan bilgiyle çoğalan bir platformdur.

Kazanımlar Nelerdir ?

Farklı sektörlerden, mesleki gelişime katkı sağlayacak öneriler.
Haberler ve mentörlük ortamı.

Seminer katılımcılarına özel kampanya ve indirim çekleri.

Seminer katılımcılarına özel mentörlük DVD'si.

Sürpriz konuk konuşmacılar.

Tüm katılımcılara Seminer katılım sertifikası.

Mesleki farkındalık yaratacak detay ve ip uçları.

Web&Grafik Tasarım

GRAFİK TASARIM UZMANLIĞI

Nedir ?

Kariyerist Bilgi Teknolojileri Akademisi yepyeni bir yaklaşım olan "görüntü tabanlı grafik tasarım eğitimi" ile pazarlama bilimini birleştirerek katılımcılarının, dünyanın en geçerli grafik tasarım yazılımlarını uzman seviyesinde kullanmalarını, iletişim ve pazarlama alanlarında görsel çözümler tasarlayıp, yaratıcılık, süreç, araştırma, fikir üretimi, prototip oluşturma konularında uzmanlaşmalarını sağlamaktadır. Kariyerist Grafik Tasarım Kursu'nun sonunda katılımcılar, ürettikleri projelerle, kelimeleri ve resimleri içeren pek çok tasarımı hayata geçirirler. Katılımcılar eğitim sonunda, Posterler, web siteleri, ambalajlar, kurumsal kimlik çalışmaları, gazete, dergi, logo, insert, kitap/yayınlar, reklam ve ürün ambalajları tasarlayabilir hale gelmektedirler.

Grafik Tasarımın Misyonu, etkili görsel iletişim ürünlerinin oluşturulmasıdır. Metinlerin ve görsel malzemelerin (fotoğraf, font, illüstrasyon) tasarım hiyerarşisi içinde düzenlenmesi ve ardından basılı malzemeler oluşturulması grafik tasarımın en yaygın uygulama alanlarıdır.

Eğitim Hedefi

Kariyerist Bilgi Teknolojileri Akademisi Grafik Tasarım Uzmanlığı Eğitimi "Proje bazlı Uygulamalı Eğitim" modelince dünya devi yazılım firması Adobe'un programlarıyla sürekli proje üreterek eğitimini sürdürür.

Adobe Photoshop Programı (Bitmap) görüntü işleme ve manipülasyon programıdır. Resimleri düzenlemenizi ve üzerinde işlem yapmanızı sağlar. Photoshop Programı ile fotoğraflarınızda rotüşlar, manipülasyonlar, web ve afiş tasarımları özel efektler ve gerçekçi dijital resimler çizebileceksiniz.

Adobe Illustrator vektör tabanlı bir çizim programıdır. Vektör çizimler görüntü kaybı olmadan yüksek kalitede sonsuza kadar ölçeklenebilirler. Illustrator ile logo, logotype, monogram tasarım, dergi, insert, vektör illüstrasyonlar, broşür, afiş vb. tasarımlar yapabileceksiniz.

Adobe Indesign, insert, gazete, dergi süreli yayın kompozisyonları, mizampaj düzeni, tasarım ve üretimi için yaygın olarak kullanılan bir yazılımdır. Masaüstü yayıncılıkta, dergi ve kitaplara fotoğraf/metin ekleyerek, birden fazla sayfalara master page mantığıyla hakim olmanızı hızlı baskı ve elektronik dağıtım yapmanızı sağlar.

Freehand ve Corel Draw Programlarıyla vektör tabanlı çizimler oluşturabilecek, pek çok tasarımı matbaaya göndermeyi öğreneceksiniz. Tasarım ve pazarlama tarihi öğrenerek yaptığınız işte fark yaratacak sektörün en çok aranan uzmanları haline geleceksiniz.

Sertifikalar

- M.E.B onaylı işletmenlik sertifikası (sınav gerekli)
- ECDL (European Certified Driving Licence) onaylı Avrupa Bilgisayar Kullanıcı Sertifikası (sınav gerekli)
- MOUS (Microsoft Office Specialist Certification) Microsoft onaylı yetkinlik sertifikası (sınav gerekli)
- Kariyerist Eğitim Katım Sertifikası - Gold Üstün Başarı Sertifikası (sınav gerekli)

1 GELİŞİM İÇİN BİLGİ,
BECERİ ve
YETENEKLERİNİ
PLANLAYI ÖĞREN.

2 KALİTELİ
EĞİTİM
İLE FARK
YARATAN SEN OL !

3 PROJEBAZLI
UYGULAMALI
EĞİTİM İLE
YENİLMEZ OL !





GRAFİK TASARIM UZMANLIĞI

İşe Yarar En Son Teknoloji Eğitim Konuları

TEMEL TASARIM İLKELERİ REKLAM VE MARKA İLETİŞİMİ

Temel Tasarım Kuralları Nelerdir?
Temel Mizanpaj Teknikleri Nelerdir?
Kavramların Görsel Anlatımı
SES Nedir? Hedef Kitle ve Tasarım ile İlişkisi
Marka Nedir, Oluşum Süreçleri
Concept Nedir? Kampanya Concepti Nasıl Oluşturulur?
Grafik Tasarım ve Pazarlama İlişkisi

ILLUSTRATOR PROGRAMI

Illustrator Programına Giriş
Sembolleri Kullanmak ve 3D Logo Dizayn 3 Boyutlu Objeler
Temel Çizim Araçları ve Obje Çizimi Desen ve çizim çalışmaları
Perspective Kuralları Perspektif Yapıları ve Perspektif ile Çizim
Textlerle Çalışmak ve Font Yönetimi Tipografi Yapıları
Tipografi ve Dizayn İlişkisi
Gruplama, Hizalama, Seçim ve Seçim Araçlarının Kullanımı Kısa yollar ile Adebte Illustrator etkin kullanımı
Katman ve Grup Mantıkları Transform Kullanımı ve Transformasyonlar
Path Operasyonları ve Logo Dizayn
İmajlarla Çalışmak, Maskeleme Mantıkları ve Banner Dergi İlanı Tasarımında Kullanmak
Blend Effect Menüsü ve Çizimlere Farklı Etkiler Uygulamak
Renk Yönetimi, Renk Bilgisi, Color Paneli Kullanımı
Kartvizit Tasarımı ve Sayfa Ölçüleri Değiştirmek
CMYK ve Pantone Kullanımı
Kartvizit Basım Ayarları, Taşma, Cross Atma ve Genel Kurallar
İleri Seviye Logo Tasarımı ve Araçlar Divide Kullanımı
Broşür Nedir? Tek, Çift Kırım Özellikleri, Dizayn Süreci ve Matbaa Kayıt Formatları
Afiş nedir? Marge ve Guide Sistemi Afiş Ölçüleri ve Türleri ile Dizayn Süreci
Ambalaj Tasarımı İlkeleri Baskıya Hazırlık ve Renk Ayrımı
Proje:Kurumsal Kimlik Çalışması

PHOTOSHOP PROGRAMI

Photoshop Programına Giriş
Pixel Tabanlı Web Tasarım Kuralları
Grafik Tasarım Kuralları

Photoshop Menüleri ve Araçlar Tanıyalım
Katmanlar Layerlar ve Özellikleri
Brush Toollar ve Özellikleri
Fotoğrafları Düzenlemek
Fotomanipülasyon
Renk Ayarları, Rotüş, Makyaj Yapma
Smart Object ve Filtreler
Maskeleme ve Mask Yöntemleri
Çizim ve Pen Dekupe Yöntemleri
Kolaj ve Desen Çalışmaları
Yazılar ile Çalışma
Action Paneli
Animation Paneli ve Hareketli GIF Yapımı
Kitap Kapağı Uygulama
İlan Afiş Tasarımları
Kartvizit Broşür Tasarım Uygulamaları
Background Hazırlama ve Illustratore İthal Etme
Web Tasarım Kuralları
Adobe Photoshop ile Arayüz Tasarımı
Proje Uygulama

INDESIGN PROGRAMI

Mizanpaja Giriş Sayfa Tasarımı ve Kuralları
Çalışma Alanı ve Tanımlamalar
Sayfa Tasarımı ve Yayıncılık Kuralları
Çoklu Sayfa Tasarımı Yeni Döküman ve MasterPage
Düzenleme
Metinler Düzenlemeleri
Book Kitap Oluşturma
Baskıya Yönelik Döküman Oluşturmak
Transformasyon
İmajlarla Çalışmak
Obje Formatları ve Yönetimi
Styles Oluşturma
Dergi Tasarımı Dizayn Kuralları
Textlerle Çalışmak Dizgi Mantıkları
Yazı Tabloları Oluşturma Renk ve Efekt Kontrolleri
Renklerle Çalışmak ve In Design'da Renk Yönetimi
Matbaa Kayıt Özellikleri ve PDF
Font Yapıları ve Formatlanması
İnteraktif PDF Oluşturma
Poster, Katvizit, İlan, Gazete, Föy, Kitap Çalışmaları
Proje: Bülten, Gazete, Dergi Tasarımı

5) CORELDRAW PROGRAMI

6) 3D MAX PROGRAMI

WEB TASARIM UZMANLIĞI

HTML-5 KODLAMAYA GİRİŞ
HTML Yapısı
HTML Tagleri
CSS Yapısı
CSS Türleri
Class, ID
Dreamweaver ile HTML ve CSS Düzenleme
Sayfa Özellikleri
Yazı ve Görsel Ekleme
HTML 5 Formlar
HTML5 API Desteği
CSS3 ile Görsel Düzenleme
CSS3 ile Yerleşim
CSS3 ile Animasyon ve Geçişler
Tasarımcılar için JavaScript
HTML Formlarda JavaScript Kullanımı
Tasarımcılar için jQuery
jQuery ile Temel Animasyon
Proje Uygulama
Responsive Design
Mobil Cihazlar
Ekran Çözünürlüğü
Viewport
Medya Elemanları
Fontlar
Fluid Grid Tasarım
Bootstrap
Wordpress
Wordpress için Sunucu Seçimi
Wordpress Kurulumu (Wamp, Mamp)
One Click Installation
Yerel Sunucu Üzerine Wordpress Kurulumu
Sunucu Üzerinde Wordpress Kurulumu
Dreamweaver ile Wordpress için Site Tanımlama
Wordpress Klasör Yapısını Tanımak ve Dosyaları
Yönetmek
Temalar
Temaları Yönetmek
Oluşturulan Tasarımın Wordpress'e Uyarlanması
Eklentileri Yönetmek ve Ekleme
E-ticaret tema ve Eklentileri ile Çalışmak
Yayınlama
Hosting
Database
Web Server
FTP

ADOBE FLASH BANNER ANİMASYON TASARIMI

İÇERİK



tecnology → education → consulting → design

Web&Grafik Tasarım

GRAFİK TASARIM UZMANLIĞI EĞİTİM MALİYETİ

Eğitim Adı

Toplam Süre

Kişi Sayısı

FİYAT

Grafik Tasarım Uzmanlığı

230 saat

1

6900+%8 KDV

Bazı REFERANSLARIMIZ...

